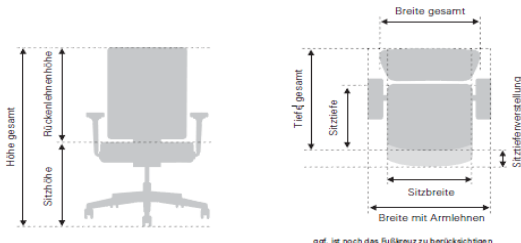


**AIMis1 / BUDDYis3  
ZIELSICHER RICHTIG  
ENTSCHEIDEN**

**Bürodrehstuhl mittelhoch, Modell 1S01  
BDS 0001678 bis 0001682**



**Maße in mm:**

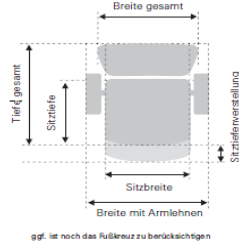
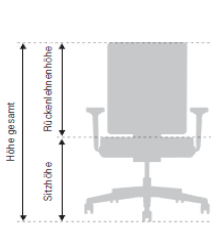
Rückenlehne	H:	650 mm
Sitz	H:	400 - 510 mm
	B:	500 mm
	T:	470 mm
Gesamt:	H:	1220 mm
	B o.AL	520 mm
	T:	630 mm

	<b>MERKMALE</b>	<b>NUTZEN</b>
<b>RÜCKENLEHNE</b>	Rücken mittelhoch, Rückenlehnenhöhenverstellung bequem und leicht zu bedienen, körpergerecht einzustellen auch im Sitzen.	Die Abstützung des Rückens ist im Wesentlichen im Bereich des 4. und 5. Lendenwirbels notwendig. Anpassung an große und kleine Menschen ist möglich. Die EN 1335 fordert eine Arretierung nur in vorderster Sitzposition. Unsere Technik lässt den Menschen auch in mittlerer und hinterer Sitzhaltung entspannt sitzen. Die Rückenlehne kann auch nach Lösen der Arretierung nicht unbeabsichtigt nach vorne schnellen.
<b>POLSTERUNG</b>	Sitz und Rücken gepolstert. Atmungsaktiver Formschaum, FCKW und CKW frei (sortenrein).	Optimales Mikroklima durch unverklebte Polster, atmungsaktiv.
<b>BEZUG</b>	Lucia 100% Polyester, 100.000 Scheuertouren, geprüft nach EN 1021, Teil 1+2	Mehrere Stofffarben verfügbar
<b>MECHANIK</b>	Autolift- Synchronmechanik, Verhältnis 1:2	Synchronmechaniken von Interstuhl sind so konzipiert, dass sie den Körper in jeder Sitzhaltung optimal unterstützen und gleichzeitig den Wechsel zwischen verschiedenen Sitzhaltungen erleichtern.
<b>SITZHÖHENVERSTELLUNG</b>	SitzhöhenEinstellung stufenlos von ca. 400 – 510 mm. Sicherheitsgasfeder selbsttragend.	Auch Personen außerhalb des DIN Bereiches (also größer 192 cm und kleiner 151 cm) können ergonomisch korrekt sitzen.
<b>GEWICHTSREGULIERUNG</b>	stufenlos verstellbar. Belastbar bis 120 kg	Individuelle Anpassung der Rückenlehnen und des Gegendrucks auf Größe und Gewicht der sitzenden Person.
<b>ARMLEHNEN</b>	4D Armlehnen, höhen-, breiten- und tiefenverstellbar, schwenkbar mit weichem Pad.	Durch die Armlehnen wird eine Entlastung der Hals-Nackен-Muskulatur erreicht.
<b>SITZTIEFENVERSTELLUNG</b>	Verschiebbare Sitzfläche zur individuellen Einstellung der Sitztiefe, Verstellbereich 60 mm.	Die Auflagefläche der Oberschenkel großer Personen wird vergrößert.



**AIMis1 / BUDDYis3  
ZIELSICHER RICHTIG  
ENTSCHEIDEN**

**LOS 6  
Bürodrehstuhl mittelhoch, Modell 1S01**



ggf. ist noch das Fußkreuz zu berücksichtigen

**Maße in mm:**

Rückenlehne	H:	650 mm
Sitz	H:	400 - 510 mm
	B:	500 mm
	T:	470 mm
Gesamt:	H:	1220 mm
	B o. AL	520 mm
	T:	630 mm

	<b>MERKMALE</b>	<b>NUTZEN</b>
<b>ROLLEN Ø 65 MM</b>	Wahlweise harte oder weiche Rollen, lastabhängig gebremst, für weiche bzw. harte Bodenbeläge. (Entsprechend DIN EN 12529)	Stuhl rollt in unbelastetem Zustand nicht weg, minimiertes Unfallrisiko.
<b>FUßKREUZ</b>	Kunststoff Fußkreuz schwarz	Sehr hohe Stabilität, Langlebigkeit.
<b>MATERIALEINSATZ</b>	Sämtliche Materialien sind sortenrein und recyclebar.	Umweltfreundlich.
<b>OPTIONAL GEGEN MEHRPREIS</b>		
<b>LORDOSENVERSTELLUNG</b>	Tiefenverstellbare Lordosenstütze.	Durch die Neigung wird das Becken steiler gestellt, die Wirbelsäule wird aufgerichtet, Rundrücken vermieden.
<b>FUßKREUZ</b>	Aluminium Fußkreuz schwarz Aluminium Fußkreuz poliert	

